



# 113學年幼兒園基礎評鑑說明會 衛生類別

臺南市政府衛生局

國民健康科:黃培綺

電話:06-6357716 # 258

e-mail: [a00744@tncghb.gov.tw](mailto:a00744@tncghb.gov.tw)





2.2.1

每學期應至少實施一次**全園**環境消毒  
並留有**紀錄**

**檢核標準**

查閱評鑑**當學年**及**前一學年**之**行事曆**  
及**消毒紀錄**



## 參考表件2.2.1全園環境消毒

### 臺南市○○幼兒園○學年度第○學期全園環境消毒紀錄表 (應與行事曆排程相符)

一、消毒水泡製方式：

--	--

二、室內常接觸物體消毒：

(一)門把

--	--

(二)教室桌椅

--	--

(三)樓梯扶手

--	--

(四)教具、玩具、清洗及曝曬

--	--

(五)教室地板

--	--

三、室外遊戲設施消毒：

--	--

四、廁所：

--	--

五、其他：含廚房、園所走道、娃娃車門把扶手座椅、容易接觸地方...等

--	--

承辦人：

園長/校長：



2.2.1

## ➤ 漂白水泡製方式：

- 一般環境消毒，建議使用500ppm濃度之漂白水。
- 500ppm含氯漂白水泡製方式：
  - a.市售家庭用漂白水（濃度5到7%）100c.c.
  - b.加入10公升的自來水中，攪拌均勻即可
- 會以訪問現場教保服務人員方式(**如何泡製漂白水**)進行檢核。



- 消毒方式：腸病毒消毒應用擦拭，不可用噴灑的方式。
- 消毒範圍：包含室內及室外設備、廁所消毒。
  - 室內需對於常接觸物體表面  
如門把、課桌椅、樓梯扶手、教具、玩具、教室地板、寢具及書本等，做重點性消毒、清洗完畢的物體（例：玩具）移至戶外以陽光曝曬，藉以殺滅病毒。
  - 室外遊樂設施消毒
  - 其他：含廚房、園所走道、娃娃車門把扶手座椅、幼兒容易接觸地方...等



### 2.2.1

- 行事曆應有標記預定實施全園環境消毒週或消毒日，並於規劃時間內完成且留有紀錄，予委員現場檢核。
- 記錄應有廁所、室內、室外、廚房的**擦拭消毒**照片(佐證照片上應為同一區間日期)，且至少各一張。(應與行事曆排程相符)



# 室內消毒

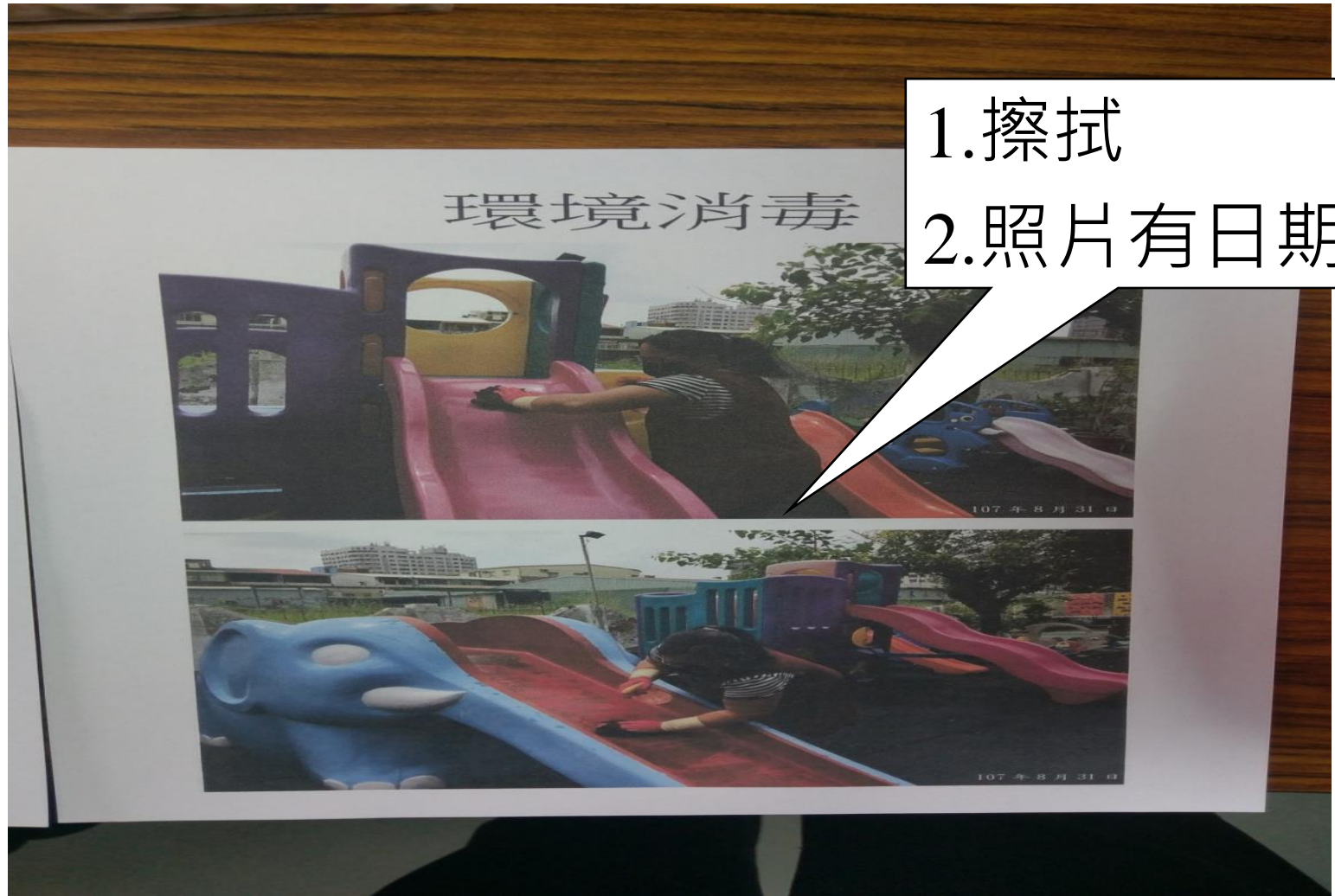


1. 擦拭
2. 照片有日期



# 室外消毒

1. 擦拭
2. 照片有日期





# 廁所消毒

## 環境消毒




1. 擦拭
2. 照片有日期



## 107學年度上學期全園環境消毒

### (一) 玩具清洗消毒與曝曬 / 遊樂器材消毒



1. 擦拭
2. 照片有日期



## 全園環境消毒

### 〈三〉 教室地板、置物櫃與門板清潔消毒







## 全園環境消毒並留有紀錄

常見不符合原因:

- 1、不會泡製漂白水、漂白水濃度不正確。
- 2、行事曆上的全園環境消毒日期無消毒紀錄(相片佐證)。
- 3、消毒範圍之佐證相片不足(應包括室內、室外、廁所、教具、玩具、清洗及曝曬等)。
- 4、佐證相片上無日期。
- 5、非使用含氯漂白水、且用噴灑的方式，如紫消燈。



### 3.3.1

室內活動室平均照度應至少五百勒克斯(lux)以上並不得高於七百五十勒克斯(lux)



# 檢核標準

1.實地觀察及量測。

2.照度測定方式依據中華民國國家標準CNS5065(照度測定法)規定:

(1)測定高度:以室內活動室桌面之高度為基準。

(2)測定方式:室內活動室面積為正四邊形或接近正四邊形者，以9點法檢測室內活動室區域之照度，室內活動室面積為不規則形狀者，擇中央區域以9點法檢測照度





### 幼兒園室內活動室平均照度測定參考資料

一、平均照度：依據中華民國國家標準 CNS12112（室內工作場所照明）規定，室內活動室之平均照度不得低於 500 勒克斯 (lux)。

二、照度測定：依據中華民國國家標準 CNS 5065（照度測定法）規定辦理。

(一)測定高度：全面照明時之照度測定，如無特別規定時，應測定其水平面照度，測定高度應為離地板面上  $80 \pm 5$  公分。但室內桌上或作業臺等有作業對象面時，定為其面上或離臺上 5 公分以內之假想面。

(二)測定方式：

1、室內活動室面積近正四邊形者，照度檢測以 9 點法為之。

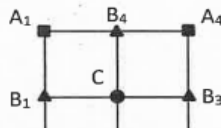
2、室內活動室面積為不規則形狀者，得劃分區域分別檢測；

其中，中央區域照度以 9 點法檢測，其他區域(如各類學習區域)照度則以 4 點法檢測。

(三)平均照度計算方式：

1、參採「學校照明節能改善參考手冊」所定教室課桌面照度之 9 點檢測方式，及 CNS 5065（照度測定法）所定「多數單位區域連續時之平均照度算法」，提供 9 點法之平均照度計算公式如下：

$$\frac{[(A_1 + A_2 + A_3 + A_4) + 2(B_1 + B_2 + B_3 + B_4) + 4C]}{16}$$



2、參採 CNS 5065（照度測定法）所定「4 點法之平均照度



## 常見不合格原因

- 陽光曝曬，教室平均照度超過750勒克斯(lux)且無加裝窗簾。
- 幼童桌椅擺放於陰暗角落，桌面照度顯著低於500勒克斯(lux)。
- 遇氣候不佳(陰天)平均照度不達500勒克斯(lux)。應確保無論天候狀況照度應於500~750lux。
- 平均照度超過750勒克斯(lux)且無燈光調節措施。



5

- 5.1 餐飲管理
- 5.2 衛生保健
- 5.3 緊急事件處理

# 餐飲與衛生管理



5.1.1

應公布每個月餐點表，並告知家長，且每日餐點均含**全穀雜糧類**、**豆魚肉蛋類**、**蔬菜類**及**水果類**等四大類食物。

## 檢核標準

- 1.查閱評鑑**當學年**之公告紀錄，如書面公告、網頁資料等。
- 2.抽查評鑑當學年之通知紀錄，如親子聯絡簿、家長通知單或其他電子通知紀錄等。
- 3.抽查餐點表所列食物內容。
- 4.各類別所含食物內容得參考教育部或直轄市、縣(市)主管機關訂定之幼兒園幼兒飲食餐點營養設計相關參考資料。



## 抽查重點:

### -餐點表上應列出四大類食材名稱:

- 不符合-以清單勾選方式或餐點表上寫蔬菜、水果、豆類、肉類等
- 符合 -餐點表上有食材名稱，如高麗菜、青江菜、雞蛋、香蕉、小番茄、豬絞肉、雞丁等



食物類別	食物內容說明
全穀雜糧類 (應每日提供)	未精製1/3以上 (包括糙米、全大麥片、全燕麥片、糙薏仁、紅豆、綠豆、芋頭、地瓜、玉米、馬鈴薯、南瓜、山藥、豆薯等)
豆魚肉蛋類 (應每日提供)	豆製品包括毛豆、黃豆、黑豆或其製品 如豆乾、干絲、非油炸豆皮、百頁、豆腐等，每週供應1份以上
	魚類(包括各式海鮮)，每週供應至少1/2份
	豆魚肉蛋類半成品如各式丸類、蝦捲、香腸、火腿、熱狗、培根、臘肉、鹹豬肉、重組雞塊、麵筋泡、炸豆皮、仿肉製品等，每週供應不超過2份(豆魚肉蛋類建議以新鮮)
蔬菜類 (應每日提供)	深色蔬菜必須超過1/3(如菠菜、大蕃茄、青江菜、、、)
水果類 (應每日提供)	以供應新鮮水果原則(如蘋果、香蕉、小蕃茄、、、等)，減少供應100%果汁
乳品類 (建議提供)	供應鮮奶、原味優酪乳、保久乳、奶粉沖泡，不含調味乳、調味優酪乳與稀釋乳酸飲料，可兩天供應1份





# 不符合-以清單勾選

111年8月000幼兒園餐點表

日期	餐別	食物名稱	全穀根莖	豆魚肉蛋	蔬菜	水果
1月1日	點心	玉米蔬菜粥	V		V	
	午餐	海鮮粥	V	V	V	
	點心	豆花		V		



# 符合-清楚註記四大類食物食材名稱

——三學年度第一學期 九月份餐點表

日期	星期	上午點心	午餐					水果	下午點心	餐點類別檢核			
			主食	副食 1	副食 2	副食 3	湯品			全穀根莖類	肉魚蛋豆類	蔬菜類	水果類
2	一	芋頭包+豆漿 (芋頭、麵粉、黃豆)	營養糙米飯	醬燒魚片(蠔油、芝麻、無刺魚)	炒三絲 (木耳、芹菜、紅蘿蔔)	炒花椰菜 (蒜、花椰菜)	金針花排骨湯 (金針、排骨)	芭樂	古早味陽春麵 (肉絲、麵條、紅蘿蔔)	○	○	○	○
3	二	原味餐包+黑豆茶 (麵粉、黑豆)	地瓜飯	塔香豆腐 (九層塔、黃豆)	蔥花烘蛋 (蔥、雞蛋)	炒青江菜 (蒜、青江菜)	紫菜蛋花湯 (紫菜、雞蛋)	香蕉	黑糖小米粥 (黑糖、小米)	○	○	○	○
4	三	肉鬆地瓜粥 (豬肉、地瓜、米)	海鮮燉飯(鯛魚片、蝦仁、蛤蜊、玉米筍、香菇、洋蔥、毛豆)				香菇絲瓜肉絲湯 (香菇、絲瓜、肉絲)		起司蛋餅+火龍果 (起司、麵粉、蛋)	○	○	○	○
5	四	草莓吐司+牛奶 (草莓醬、麵粉、奶粉)	黑芝麻飯	滷味 (海帶、烏蛋、豬肉)	小黃瓜炒香菇 (小黃瓜、香菇)	炒空心菜 (蒜、空心菜)	蘿蔔玉米湯 (白蘿蔔、玉米)		翡翠豆腐羹 (菠菜、豆腐)	○	○	○	○
6	五	蔬菜肉絲湯麵 (白菜、肉絲、麵條)	香 Q 白米飯	洋菇燴豬肉 (洋菇、豬肉)	薑絲絲瓜蛤蜊 (絲瓜、蛤蜊)	炒大白菜 (蒜、大白菜)	香菇雞湯 (香菇、雞胸肉)	柚子	粉圓湯 (樹薯粉)	○	○	○	○
9	一	黑糖饅頭+豆漿 (麵粉、黃豆)	營養糙米飯	古早味控肉 (豬肉、紅白蘿蔔)	黃瓜煨木耳 (黃瓜、木耳)	炒高麗菜 (蒜、高麗菜)	味噌豆腐湯 (味噌、黃豆)	芭樂	蔬菜扁食湯麵 (白菜、扁食、麵條)	○	○	○	○
10	二	藍莓餐包+薏仁漿 (藍莓醬、薏仁)	地瓜飯	油香蒜豆包 (香菇、黃豆)	芹菜炒蛋 (芹菜、蛋)	絲瓜炒金針菇 (絲瓜、金針菇)	藥膳山藥湯 (山藥)	香蕉	紅豆紫米粥 (紅豆、紫米)	○	○	○	○
11	三	玉米雞蓉粥 (玉米、雞肉末、米)	肉絲蛋炒飯(豬肉絲、蛋、洋蔥、香菇、紅蘿蔔、高麗菜)				虱目魚柳湯 (無刺虱目魚、芹菜)		茶葉蛋+火龍果 (蛋)	○	○	○	○
12	四	慶生蛋糕+牛奶 (麵粉、奶粉)	芝麻飯	冬瓜肉燥 (冬瓜、絞肉)	番茄炒蛋 (番茄、蛋)	炒青江菜 (蒜、青江菜)	榨菜肉絲湯 (榨菜、豬肉絲)		香菇肉羹湯 (香菇、豬肉)	○	○	○	○
13	五	豆芽菜肉絲陽春麵 (豆芽菜、豬肉、麵條)	香 Q 白米飯	三杯雞 (雞肉、九層塔)	日式蒸蛋 (蛋、醬油)	炒小白菜 (蒜、小白菜)	薑絲吻仔魚蛋花湯 (薑絲、吻仔魚、蛋)	柚子	綠豆湯 (綠豆、二砂)	○	○	○	○
16	一	銀絲卷+豆漿 (麵粉、黃豆)	營養糙米飯	嫩菇魚柳 (鮮菇、魚柳)	家常肉末豆腐 (絞肉、黃豆)	炒空心菜 (蒜、空心菜)	枸杞排骨湯 (枸杞、豬排骨)	芭樂	鴨肉冬粉 (無骨鴨肉、冬粉)	○	○	○	○
17	二	中秋節放假一天											

# 不符合-無食材名稱，只寫青菜、時令水果

一〇六學年度 第二學期餐點表

週次	星期	早上點心	營養午餐	下午點心	蛋白質 公克	醣類 公克	脂肪 公克	熱量 卡
雙 月	一	五穀奶	玉米蔬菜粥、時令水果	紅豆湯	27	98	13	513
	二	新鮮水果	什錦炒麵、菜肉排骨湯、時令水果	牛奶麵包、花茶	21	91	21	632
	三	豆花	海苔飯、魚板蒸蛋、青菜、香菇排骨湯、時令水果	蔬菜什錦湯	28	97	18	652
	四	土司、糙米茶	筒仔米糕、小黃瓜、香菇雞湯、時令水果	紫米粥	22	106	19	650
	五	芝麻糊	廣東粥、時令水果	饅頭、麥茶	22	101	21	614
	一	高鈣奶	味噌百蔬拉麵、有機蔬菜、時令水果	茶葉蛋、花茶	23	89	21	645
	二	新鮮水果	清粥小菜、炒豆干、炒蛋、有機青菜	五穀麵包、麥茶	24	98	18	581
	三	牛奶	糙米飯、鴨腿土魷、青菜、味噌豆腐湯、時令水果	綠豆湯	28	95	20	639
	四	土司、黑糖奶	香腸蔬菜炒飯、有機蔬菜、黃瓜排骨湯、水果	冬菜冬粉湯	24	105	14	633
	五	新鮮水果	海鮮烏龍麵、有機蔬菜、時令水果	饅頭、黑豆茶	27	96	16	636
雙 月	一	牛奶麥片	番茄蛋炒飯、竹筍湯、時令水果	薏仁湯	25	102	17	668
	二	新鮮水果	大骨麵、時令水果	牛奶麵包、花茶	21	95	18	610
	三	蕎麥奶	白飯、花枝丸、紅燒豆腐、青菜、金針湯、時令水果	八寶粥	28	95	20	676
	四	土司、糙米粉	肉燥米粉、時令青菜、貢丸湯、時令水果	饅頭湯	23	97	16	623
	五	新鮮水果	地瓜粥、番茄炒蛋、小菜、時令水果	饅頭、黑豆茶	25	101	17	663
	一	杏仁牛奶	涼麵、豆腐青菜湯、時令水果	紫米粥	21	85	14	582
	二	新鮮水果	燻雞炒飯、什錦鮮魚湯、時令水果	五穀麵包、麥茶	29	105	17	671
	三	五穀奶	白飯、紅燒獅子頭、文蛤蒸蛋、青菜、魚丸湯、時令水果	紅豆湯	26	91	17	662
	四	土司、芝麻糊	魚羹、香菇蔬菜湯、時令水果	沙茶冬粉湯	22	97	18	633
	五	新鮮水果	翡翠水餃、酸辣湯、時令水果	牛奶饅頭、麥茶	25	98	17	648



# 不符合-有寫蔬菜食材名稱，但水果無名稱

107年11月餐點					
107.11	星期一	星期二	星期三	星期四	星期五
早上點心	餅乾 麥茶	銀絲卷 五穀米漿	豆漿 草莓土司	黑輪 五穀米漿	餅乾 豆漿
午餐	咖哩燴飯 紅蘿蔔、馬鈴薯、豬肉、洋蔥、南瓜	鍋燒意麵 肉絲、雞蛋、蛤仔、小白菜	清粥小菜 肉鬆、紅燒豆腐、菜脯蛋、青菜	什錦蔬菜炒飯 肉絲、紅蘿蔔、洋蔥、香菇、黑木耳	香腸炒飯 洋蔥、香腸、高麗菜、紅蘿蔔、雞蛋
	黃瓜魚丸湯 水果	水果	水果	味噌豆腐湯 水果	海帶芽蛋花湯 水果
	紫米甜粥	紅豆豆花	金瓜糕	玉米濃湯	蔬菜雞絲麵
下午點心					



應公布每個月餐點表，並告知家長，且每日餐點均含全穀根莖類、豆魚肉蛋類、蔬菜類及水果類等四大類食物。

常見不符合原因：

1、餐點表食材每日未含四大類食物。

2、餐點表未標示食材名稱，看不出四大類食物，

例 如：鹹稀飯、時令蔬菜、青菜、時令水果。

➤ 正確餐點表應列出具體的食物食材名稱

例如：鹹稀飯-米飯、瘦肉、高麗菜、紅蘿蔔、雞蛋

時令蔬菜-如青江菜、高麗菜

時令水果-如香蕉、柳丁



5.1.3

**幼兒使用之餐具不得為塑膠或美耐皿材質**

**檢核標準**

1. 實地觀察幼兒使用之餐具。
2. 除幼兒使用之進食餐具外，盛裝食品之所有餐具亦不得為塑膠或美耐皿材質。





實地查核幼兒使用之餐具及盛裝食物之餐具(含蓋子)



#### 5.1.4

**廚房之出入口應設置病媒防治設施，且無損壞**

#### **檢核標準**

**實地觀察病媒防治設施，如自動門、紗門、塑膠簾、空氣簾或其他設備等。**



## 檢核重點與原則

- 1.實地觀察廚房之出入口
- 2.廚房出入口確實裝置病媒防治措施
- 3.防治設施無損壞，但有破損或能造成病媒進入的縫隙，列為不符合。
- 4.有裝置紗窗、紗門，但實地勘查時門戶大開，視同未設置。





# 不符合(紗窗損壞)






## 不符合(紗窗破損)





## 不符合(送風口無設置紗窗及有縫隙)







### 5.2.1

盥洗室(包括廁所)應保持通風良好，且未有積水之情形。

**檢核標準**

**實地觀察**



5.2.2

廁所應有隔間設計；若無隔間設計者，男、女廁應分別設置。

## 檢核標準

本項得就下列二項，擇一實地觀察評鑑：

- 1.廁所隔間設計在兼顧幼兒隱私及安全之原則下，其雙側應以軟簾或小隔板及前側應以門扇或門簾隔間，且不得裝鎖。但供二歲以上未滿三歲幼兒使用者，其前側得不隔間。
- 2.廁所無隔間設計者，則檢核男、女廁分別設置情形。



## 隔間設計建議

- 男女廁若在同一空間，則視為未分別設置。
- 偏遠地區幼兒園為2遂致入小學前混齡編班之幼兒班級，其廁所隔間設計，雙側應以軟簾或小隔板，及前側應以門扇或門簾隔間，且不得裝鎖。





## 常見不符合原因:

1. 男女同廁，坐式馬桶有隔間及門扇設計，但男生小便斗之間無隔板。
2. 前側門簾捲起或過短無遮蔽隱私效果。
3. 教師專用廁所(有裝鎖)實地訪查時觀有幼童使用。(鎖頭裝設於幼童無法觸及高度的除外)



5.2.3

應建立幼兒託藥措施，並告知家長

## 檢核標準

- 1.查閱託藥規定(辦法)。
- 2.抽查評鑑當學年及前一學年之通知紀錄，如親子聯絡簿、家長手冊或其他電子通知等。



**臺南市○○幼兒園○○學年度託藥規定**

一、依據：《幼兒教保及照顧服務實施準則》第 11 條規定，幼兒園應訂立託藥措施，並告知幼兒之父母、監護人或實際照顧幼兒之人。教保服務人員受幼兒之父母、監護人或實際照顧幼兒之人委託協助幼兒用藥，應以醫療機構所開立之藥品為限，其用藥途徑不得以徑入方式為之。教保服務人員協助幼兒用藥時，應確實核對藥品、藥袋之記載，並依所載方式用藥。

## 二、用藥規定：

- (一) 為確保幼兒用藥安全，避免危害幼兒健康，如幼兒需在園服藥時，請家長詳閱並配合幼兒託藥規定。
- (二) 幼兒在園期間如蒙園方協助用藥，請家長確實填寫託藥單，包括用藥時間、方式、份量等，以做為幼兒用藥之依據。
- (三) 為避免幼兒忘記將剩餘藥劑帶回家，致幼兒中斷用藥，請家長備好幼兒當日所需用藥之份量即可，不要將所有藥劑全數帶來學校。
- (四) 袋上需確實注明幼兒姓名，以免誤食他人藥品。
- (五) 請家長提醒幼兒主動將藥包交給老師，或由家長親自交給老師。
- (六) 為顧及幼兒用藥安全，託藥應以醫師處方藥為限。
- (七) 家長未填託藥單，教保服務人員不得為幼兒餵藥；家長託藥如登記不清楚時，教保服務人員務必聯絡家長確定後，才予協助用藥。
- (八) 老師僅受託協助家長幫助幼兒餵藥，不負任何醫療責任。

## 三、注意事項：

- (一) 若幼兒有下列不適狀況，請務必在家休息切勿來園，以防傳染與交叉感染，並可及早康復。
  1. 發燒、嘔吐、下痢、咳嗽、感冒……。
  2. 腸病毒、麻疹及疹子消退時、水痘結痂時及腮腺炎等。
- (二) 幼兒病症較輕微或痊癒後上學，請務必告知老師有關藥物、飲食、衣著等配合注意事項。
- (三) 若幼兒於園內有臨時狀況，本園將通知您來接回就醫及休息，請務必接回照顧或就醫。

**託藥同意書**

本人同意就讀\_\_\_\_\_幼兒園\_\_\_\_\_班 幼兒\_\_\_\_\_，在幼兒園期間如蒙園方協助用藥，須填寫託藥單，包括用藥時間、方式、份量等，以做為幼兒用藥之依據。

幼兒用藥請備好當日所需之份量，並以醫師處方藥為限。

本人已詳讀園方之託藥規定，同意並願意遵守相關規定。

立書人：\_\_\_\_\_

日期：\_\_\_\_\_年\_\_\_\_\_月\_\_\_\_\_日



臺南市○○幼兒園託藥單(班級用)

日期	幼兒姓名	藥藥用量	餵藥時間	家長簽名	餵藥人簽名
		<input type="checkbox"/> 藥粉 包 <input type="checkbox"/> 藥水 CC 或 格 <input type="checkbox"/> 其他	<input type="checkbox"/> 午飯後 <input type="checkbox"/> 午飯前 <input type="checkbox"/> 其他		時 分
		<input type="checkbox"/> 藥粉 包 <input type="checkbox"/> 藥水 CC 或 格 <input type="checkbox"/> 其他	<input type="checkbox"/> 午飯後 <input type="checkbox"/> 午飯前 <input type="checkbox"/> 其他		時 分
		<input type="checkbox"/> 藥粉 包 <input type="checkbox"/> 藥水 CC 或 格 <input type="checkbox"/> 其他	<input type="checkbox"/> 午飯後 <input type="checkbox"/> 午飯前 <input type="checkbox"/> 其他		時 分
		<input type="checkbox"/> 藥粉 包 <input type="checkbox"/> 藥水 CC 或 格 <input type="checkbox"/> 其他	<input type="checkbox"/> 午飯後 <input type="checkbox"/> 午飯前 <input type="checkbox"/> 其他		時 分
		<input type="checkbox"/> 藥粉 包 <input type="checkbox"/> 藥水 CC 或 格 <input type="checkbox"/> 其他	<input type="checkbox"/> 午飯後 <input type="checkbox"/> 午飯前 <input type="checkbox"/> 其他		時 分
		<input type="checkbox"/> 藥粉 包 <input type="checkbox"/> 藥水 CC 或 格 <input type="checkbox"/> 其他	<input type="checkbox"/> 午飯後 <input type="checkbox"/> 午飯前 <input type="checkbox"/> 其他		時 分
		<input type="checkbox"/> 藥粉 包 <input type="checkbox"/> 藥水 CC 或 格 <input type="checkbox"/> 其他	<input type="checkbox"/> 午飯後 <input type="checkbox"/> 午飯前 <input type="checkbox"/> 其他		時 分

臺南市○○幼兒園託藥單(個人用)

臺南市○○幼兒園託藥單		臺南市○○幼兒園託藥單	
姓 名	日期	姓 名	日期
用藥時間	早上點心 <input type="checkbox"/> 前 <input type="checkbox"/> 後 中午午餐 <input type="checkbox"/> 前 <input type="checkbox"/> 後 下午點心 <input type="checkbox"/> 前 <input type="checkbox"/> 後 其他	用藥時間	早上點心 <input type="checkbox"/> 前 <input type="checkbox"/> 後 中午午餐 <input type="checkbox"/> 前 <input type="checkbox"/> 後 下午點心 <input type="checkbox"/> 前 <input type="checkbox"/> 後 其他
份 量	藥粉 包 藥水 C.C. 藥丸 顆 其他	份 量	藥粉 包 藥水 C.C. 藥丸 顆 其他
用藥方式	<input type="checkbox"/> 口服 <input type="checkbox"/> 眼藥 <input type="checkbox"/> 其他:	用藥方式	<input type="checkbox"/> 口服 <input type="checkbox"/> 眼藥 <input type="checkbox"/> 其他:
備 註	<input type="checkbox"/> 藥品需冷藏 <input type="checkbox"/> 其他	備 註	<input type="checkbox"/> 藥品需冷藏 <input type="checkbox"/> 其他
家長簽名:		家長簽名:	
餵藥時間:		餵藥時間:	
老師簽名:		老師簽名:	



## 檢核重點與原則

- 幼兒園需建立自己的**託藥措施**，得擇一：以親子聯絡簿或家長手冊等資料，佐證其確有將園內託藥措施告知家長並出示託藥單。
- 託藥措施應**包含託藥規定、給藥單完整性及家長簽名**，缺一項或不完整，即不符合指標規定。
- **給藥單完整性**：紀錄給藥時間、給藥者簽名，給藥時間不以中午、下午或餐別等方式表示。  
(給藥時應立即簽名及時間，不可以每日聯絡簿簽名取代)
- **實地訪查時抽查處方藥袋或處方籤進行藥物核對。**



6.3.1

# 訂有緊急事件處理機制並留有處理通報紀錄

## 檢核標準

1. 查閱緊急事件處理相關規定。
2. 緊急事件處理機制，應包括以下項目：
  - (1) 幼兒緊急傷病施救注意事項。
  - (2) 事故傷害防制規定。
  - (3) 傳染病通報作業流程。
  - (4) 責任通報作業流程(如兒童虐待、家暴、性侵害等)。
3. 抽查評鑑當學年及前一學年之校安通報網行政通報紀錄。  
<該項由行政委員檢核>
4. 無緊急事件個案者，處理通報紀錄免檢核。



## 查閱緊急事件相關規定

- 為了事故發生之處理，應建立緊急聯絡人和電話，並張貼於電話機旁（非檢核項目）
- 準備文件內容與指標項目無關者列入不符合標準，例：事故傷害防制機制內容應為預防事故傷害的發生，如物理性環境改善、衛教宣導演練、教育訓練等(留有紀錄佐證)。而園方準備內容卻為事故傷害發生後的處理措施，即屬於內容與指標項目不符，即不通過。





## 參考表件 6.3.1 緊急事件處理相關規定

## (一) 幼兒緊急傷病施救注意事項

## 臺南市○○幼兒園○○學年度幼兒緊急傷病施救注意事項

項目	內容
施救步驟	<p>一、研判緊急傷病類型</p> <p>(一) 意外事故：幼兒呼吸道異物哽塞、幼兒發生創傷出血、幼兒鼻出血、幼兒骨折等。</p> <p>(二) 傳染病：腸病毒、流行性感冒、水痘、登革熱等。</p> <p>(三) 兒少保護事件：家庭暴力、性侵害、兒虐事件等。</p> <p>(四) 其他。</p> <p>二、確定施救步驟</p> <p>(一) 意外事故</p> <ol style="list-style-type: none"> <li>1. 先觀察與檢視幼兒意外傷病狀況。</li> <li>2. 研判緊急處理措施及步驟。</li> <li>3. 依傷病狀況進行簡單的急救、消毒、止血、固定等處理。</li> <li>4. 疏散與安撫幼兒。</li> <li>5. 通報主管機關。</li> <li>6. 聯絡幼兒家屬。</li> <li>7. 送醫就診。</li> <li>8. 提供協助、探視與慰問。</li> <li>9. 關心與追蹤改善狀況。</li> <li>10. 配合相關單位事件調查工作。</li> <li>11. 確定責任歸屬。</li> <li>12. 檢討與改善、結案建檔。</li> </ol> <p>(二) 傳染病</p> <ol style="list-style-type: none"> <li>1. 疑似傳染病發生。</li> <li>2. 疑似罹患傳染病幼兒隔離。</li> <li>3. 通知幼兒園護理師。</li> <li>4. 聯絡幼兒家屬送醫。</li> <li>5. 持續關心幼兒健康狀況。</li> <li>6. 確定為法定傳染病，立即至教育部校園安全暨災害防救通報處理中心辦理通報，由教育局將校安中心通報資料彙報臺南市政府衛生局。</li> <li>7. 若為腸病毒依據「臺南市公私立國民中小學及幼兒園腸病毒通報暨停課要點」進行處理。若達停課標準，召開危機小組會議取得半數以上家長同意，停課一週。</li> <li>8. 進行全園消毒工作並持續追蹤幼兒身體狀況。</li> </ol> <p>(三) 兒童少年保護與家庭暴力及性侵害事件</p> <ol style="list-style-type: none"> <li>1. 立即至「教育部校園安全暨災害防救通報處理中心資訊網」進行校園安全事件</li> </ol>
	<p>通報。</p> <ol style="list-style-type: none"> <li>2. 知悉事件 24 小時內依法進行責任通報「社會安全網-關懷已起來」。</li> <li>3. 由校(園)長啟動校園危機處理機制。             <ol style="list-style-type: none"> <li>(1) 通知家長/監護人(家內亂倫及家暴事件除外)。</li> <li>(2) 危機介入(情緒支持與心理諮商)。</li> <li>(3) 指定專人對外發言。</li> </ol> </li> <li>4. 個案心理支持與陪伴。</li> <li>5. 醫院(驗傷、醫療照顧)。</li> </ol> <p>三、幼兒呼吸道異物哽塞處理原則</p> <ol style="list-style-type: none"> <li>(一) 鼓勵幼兒用力咳嗽，將異物咳出，不要加以干擾。</li> <li>(二) 若異物未能咳出，教保服務人員立刻施以哈姆立克法進行腹部擠壓。</li> <li>(三) 異物咳出後，讓幼兒休息慢慢恢復。</li> <li>(四) 異物未能咳出造成幼兒昏迷時，教保服務人員將幼兒慢慢放下平躺，實施 CPR 並打電話 119 求援。</li> </ol> <p>四、幼兒發生創傷出血時的急救原則</p> <p>(一) 輕微出血之處理</p> <ol style="list-style-type: none"> <li>1. 教保服務人員先用清水及肥皂，徹底洗淨急救雙手，並戴上保護手套。</li> <li>2. 用滾開水或生理食鹽水等，以傷口為中心，環型向四周來回沖洗，徹底洗淨傷口，以無菌棉質紗布將傷口擦乾。</li> <li>3. 用消毒紗布或乾淨布塊敷蓋保護傷口，然後用繃帶或紗布包紮固定。</li> <li>4. 傷口已有感染症狀時(局部症狀如腫脹、發紅、疼痛、化膿、發熱，全身的症狀如發燒、淋巴腫大等)，應立即送醫。</li> </ol> <p>(二) 嚴重出血之處理</p> <ol style="list-style-type: none"> <li>1. 立即以敷料覆蓋受傷幼兒的傷口，施加壓力設法止血。</li> <li>2. 輕受傷幼兒靜臥，若無骨折，抬高傷處，傷口血液凝結，不要除去。</li> <li>3. 受傷幼兒清醒時，讓幼兒喝下開水，以供身體所需的液體，但有下列情況之一者，不可給予任何飲料，如嘔吐、腹部、胸部、腹部嚴重創傷者、需要手術者或昏迷者。</li> <li>4. 傷口內刺入異物或有斷骨、腸子突出等，不可移動、取出或推回傷口內，應先用無菌的 Y 型敷料覆蓋傷口，以大小合適的環形墊置於傷口四周，便於止血與包紮。</li> <li>5. 若有斷肢，傷口應立即止血包紮，同時儘速找到斷肢，以無菌濕敷料包裹，置於塑膠袋內將袋口繫緊，放入裝冰塊的容器中(保持溫度攝氏 4 度)，隨同受傷的幼兒送醫接洽。</li> <li>6. 教保服務人員須隨時觀察及紀錄受傷幼兒的呼吸、脈搏、膚色、體溫、血壓，及意識狀況，並報告醫師。</li> <li>7. 儘快將受傷幼兒送醫。</li> </ol> <p>五、鼻出血之處理原則</p> <ol style="list-style-type: none"> <li>(一) 讓幼兒安靜坐下將頭部微微往前傾(因走動、說話、發笑或擤鼻子都可能加劇或延誤流血)。</li> <li>(二) 以拇指、食指壓下鼻翼 5-10 分鐘。</li> <li>(三) 鬆開衣領，令傷患張口呼吸。</li> </ol>



不可空白

	<p>(四) 於額頭、鼻部冷敷。</p> <p>(五) 如短時間無法止血，應送醫。</p> <p>(六) 若懷疑因高血壓或顱底骨折引起的鼻出血，應立即送醫。</p>
緊急救護 支援專線	(需要幼兒後送醫療院所意願調查清冊)
就醫地點	(列出園所附近醫療院所)
護送方式	
緊急連絡 人及父母	(需要幼兒後送醫療院所意願調查清冊)
監護人或 親屬未到 達前之處 理措施	

需有核章

承辦人：

園長/負責人：



### 小組工作職掌

內容應包含小組工作職掌且教師應清楚自身職掌內容

會以訪問現場教保人員方式(編組職掌內容)進行檢核。

編組職別	職掌	單位職稱/姓名
指揮官	<ol style="list-style-type: none"> <li>1. 統籌指揮緊急應變行動。</li> <li>2. 宣佈與解除警戒狀態。</li> <li>3. 統籌對外訊息之公佈與說明。</li> <li>4. 加強社區之醫療資源保持良好互動關係 並獲社區資源支持。</li> </ol>	園長
行政聯絡組	<ol style="list-style-type: none"> <li>1. 協助指揮官掌握各組資訊。</li> <li>2. 聯絡各組及相關支援單位。</li> <li>3. 聯絡家長向家長說明。</li> <li>4. 課程更動、代課及停課事宜。</li> <li>5. 緊急傷病之災因調查與分析。</li> </ol>	教務組長 教保員
現場管制組	<ol style="list-style-type: none"> <li>1. 現場秩序管理、隔離及安全警告標示設置。</li> <li>2. 引導人員疏散。</li> <li>3. 清點人數。</li> <li>4. 引導外支援入園搶救。</li> </ol>	行政組長 職員2名
輔導組	<ol style="list-style-type: none"> <li>1. 協助個案身心復健及輔導。</li> <li>2. 與緊急醫療機構連結合作事宜。</li> <li>3. 追蹤訪視及慰問。</li> <li>4. 保險理賠。</li> </ol>	衛保組長
緊急救護組	<ol style="list-style-type: none"> <li>1. 成立緊急救中心。</li> <li>2. 傷患緊急處理。</li> <li>3. 護送就醫。</li> </ol>	教學組長 幼童專用車司機



## (二)事故傷害防制規定

### 臺南市○○幼兒園○○學年度幼兒園事故傷害防制規定

- 一、依據：幼兒園與其分班設立變更及管理辦法第 40 條。
- 二、目的：為保障本園學生及教職員工在校期間之安全，依相關規定，訂定事故傷害防制規定，並對園內相關人員及幼兒實施安全教育，定期辦理防火、防震、人身安全、避難逃生及事故傷害處理演練。本園應保存前項演練及園內事故傷害相關之紀錄，以備查考(現場需有佐證資料以供查核)。
- 三、實施辦法：宣導確保校內生活健康安全是全園師生共同的責任。
  - (一)教保員應隨時教導幼童遵守遊戲規則及公共秩序，讓學生養成良好的遊戲安全概及精神，共同營造一個優質的學習環境。
  - (二)把安全教育納入教學活動中(如：校園安全、交通安全、傷病處理等)，並請老師隨機教導學生安全注意事項(含禁止學生在教室內、走廊、樓梯追逐、推拉等危險動作)，嚴禁攜帶危險物品入校以確保校園安全。
  - (三)本園定期辦理防火、防震、人身安全、避難逃生及事故傷害處理演練。本園並保存前項演練及園內事故傷害相關之紀錄，以備查考。
  - (四)安排教職員工接受 CPR 心肺復甦術及止血包紮訓練，以增加急救的技能。
  - (五)班級導師每天應隨時關心幼童健康狀況，並做適當處置。
  - (六)幼童在校內若發現身體不適現象時，應隨時告知教保員或校護，以便學校及早做最適當的處理。
  - (七)應隨時備有補充必備物資，並定期檢視相關設備，若有毀損則提出維修或申購。
  - (八)事件發生後，應將事件發生原因及處理過程，由負責人員書面報告教保組轉呈園長核閱。
  - (九)行政組則於事件處理前後時機訂定相關注意事項，並轉達予全園師生知悉。

承辦人：

園長/負責人：

抽查演

抽查員工訓練紀錄

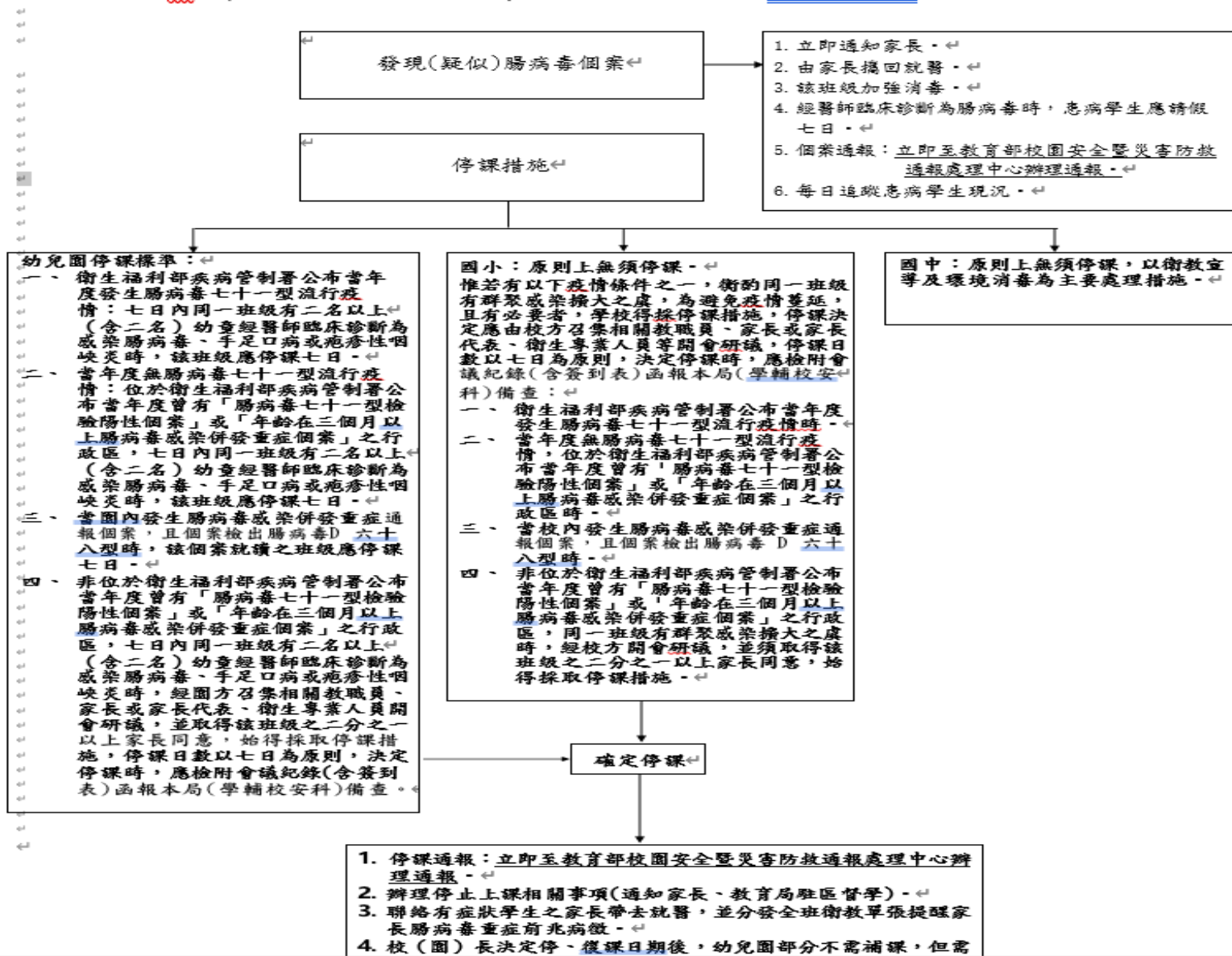




## (三)傳染病通報作業流程

(本流程適用各類傳染病)

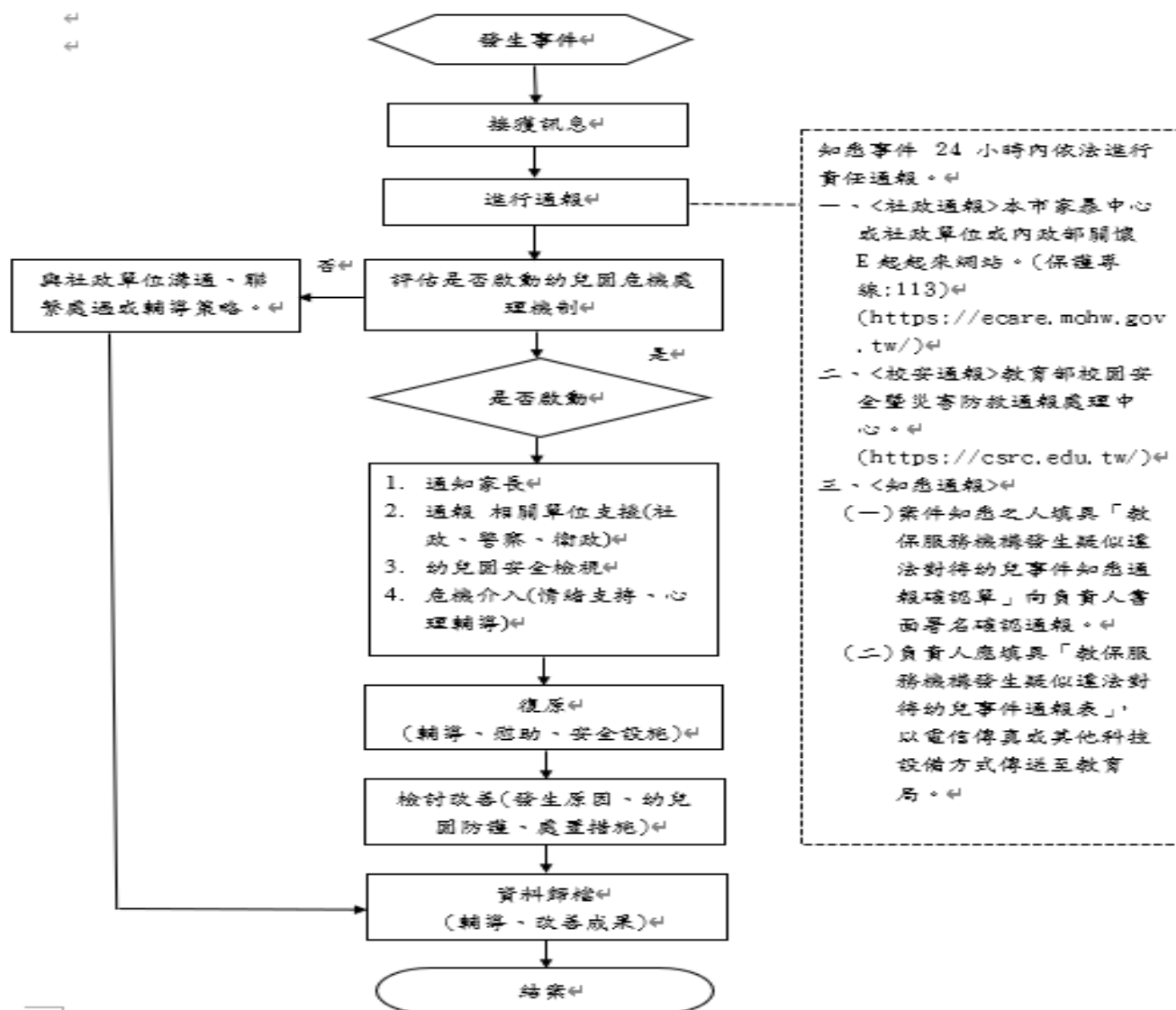
## 臺南市○○幼兒園○○學年度傳染疾病(腸病毒)通報及停課停托作業流程





(四)責任通報作業流程(如家暴、性侵害、身心虐待、體罰、霸凌、性騷擾、不當管教等)

臺南市○○幼兒園○○學年度責任通報作業流程





## 其他溫馨提醒:

講義內所提供之各項範本，僅供參考，請園所  
因各園實際狀況自行制訂相關規定及流程。



感謝您的聆聽!!